





Implemento de Capina WA400MP

Para capina e aeração do solo!



Modelos compatíveis: UX01G, DUX60, DUX18



Implemento de capina
WA400MP

Fácil troca

Foto: UX01G



Baixa vibração e alta eficiência

- A lâmina se move para frente e para trás para remover as ervas daninhas pela raiz.
- A alta velocidade permite uma capinagem eficiente.
- Equipado com contrapeso no cabeçote para compensar a vibração gerada pela lâmina, reduzindo a fadiga.

Batidas máx.

970 min⁻¹

com UX01G (modo alta velocidade)

Vibração

no punho dianteiro, sem carga

2.8 m/s²

Implemento de capina

WA400MP

Acessórios que acompanham:

lâmina de capina, protetor da lâmina, tampa e chave sextavada.



Autonomia
Modo baixa velocidade

90 min.

com UX01G/
BL4040

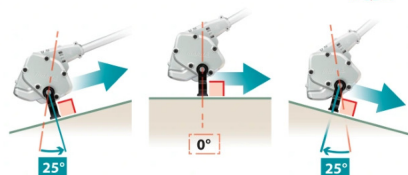
Lâmina giratória

- Largura de corte: 220 mm (com lâmina de capina 220)
- Ângulo giratório: 19°

Ângulo de instalação da lâmina ajustável

Capina eficaz em terrenos planos e inclinados com os seguintes ajustes de ângulo de instalação da lâmina:

- 0°: para capinar em terreno plano.
- 25° à frente/ para trás: para capinar em terreno inclinado como ranhuras, margens e muito mais.



Fácil reposição da lâmina

- O usuário pode substituir a lâmina ao remover 2 parafusos quando esta estiver gasta.
- 3 lâminas diferentes disponíveis dependendo da aplicação. Consulte os detalhes na tabela abaixo.



Use a borda da lâmina para solos duros

Remove completamente ervas daninhas pela raiz.

Lâmina de capina 220

Padrão

Cód.: 1913L5-4*

Para capinar em grandes áreas.
Largura de corte: 220 mm
Profundidade: 35 mm



Lâmina de capina 80

Opcional

Cód.: 1913L6-2*

Para capinar áreas estreitas.
Largura de corte: 80 mm
Profundidade: 50 mm



Lâmina de cultivo 170

Opcional

Cód.: 1913L7-0*

Remoção de ervas daninhas e escavação profunda do solo.
Largura de corte: 170 mm
Profundidade: 50 mm



*com protetor da lâmina

Modelos compatíveis

Multifuncional a Bateria

UX01G

40V max



DUX60

18V x2



DUX18

18V



Multifuncional	Autonomia (min.)			
	Bateria	Alta	Média	Baixa

Multifuncional	Batidas por minuto (min. ⁻¹)			Largura de corte	Ângulo giratório	Vibração no punho dian. (m/s ²)	Vibração no punho traseiro (m/s ²)	Nível de potência son. LWA (dB(A))	Nível de pressão son. LPA (dB(A))	Dimensões (C x L x A)	Peso
	Alta	Média	Baixa								
										1,900 x 236 x 256 mm (74-3/4 x 9-1/4 x 10-1/8")	7,3 kg (16.1 lbs.)
										1,910 x 236 x 256 mm (75-1/4 x 9-1/4 x 10-1/8")	7,4 kg (16.3 lbs.)
										1,881 x 236 x 256 mm (74 x 9-1/4 x 10-1/8")	6,0 kg (13.2 lbs.)
Apenas o acessório										980 x 226 x 196 mm (38-1/2 x 8-7/8 x 7-3/4")	2,8 kg (6.2 lbs.)

Peso conforme o procedimento EPTA 01/2014.

Acessórios que acompanham a máquina e especificações técnicas podem variar conforme o país ou região, assim como podem ser alterados sem aviso prévio. Imagens ilustrativas.